


Guía Rápida de Atajos de Teclado y Primeros Pasos en Informática

Domina tu PC con los atajos más útiles y conceptos esenciales para comenzar en el mundo de la informática de manera eficiente y profesional.



¿Por qué usar atajos de teclado?



Velocidad extrema

Los atajos aceleran tareas comunes y multiplican tu productividad hasta 3 veces más rápido que usar solo el ratón.




Flujo continuo

Evitas interrumpir tu flujo de trabajo al no depender del ratón para acciones repetitivas y frecuentes.



Ahorro de tiempo

Ejemplo práctico: Ctrl + C para copiar y Ctrl + V para pegar ahorran valiosos segundos en cada operación diaria.





Atajos esenciales para editar texto



Ctrl + A

Seleccionar todo el texto del documento o campo activo de forma instantánea.



Ctrl + C / Ctrl + V

La dupla perfecta: copiar y pegar contenido entre aplicaciones sin perder formato.



Ctrl + X

Cortar texto para moverlo a otra ubicación, eliminándolo del lugar original.



Ctrl + Z / Ctrl + Y

Deshacer errores al instante y rehacer acciones cuando cambies de opinión.


Navegación rápida en documentos

Movimiento preciso

- Ctrl + Flechas: Navega palabra por palabra con precisión absoluta
- Ctrl + Inicio/Fin: Salta directamente al principio o final del documento

Selección inteligente

- Shift + Flechas: Selecciona texto carácter a carácter
- Ctrl + Shift + Flechas: Selecciona párrafos completos de una vez

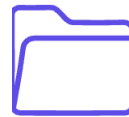


Atajos para gestionar Windows



Windows + D

Muestra u oculta el escritorio al instante, perfecto para acceder rápidamente a archivos del escritorio.



Windows + E

Abre el explorador de archivos directamente, tu puerta de entrada a todos tus documentos y carpetas.



Alt + Tab

Cambia elegantemente entre aplicaciones abiertas con una vista previa visual de cada ventana.



Ctrl + Shift + Esc

Acceso directo al administrador de tareas para controlar procesos y rendimiento del sistema.



Windows + L

Bloquea tu equipo instantáneamente para proteger tu privacidad cuando te alejes.

Conceptos básicos de informática

Escritorio

Tu espacio de trabajo principal donde se muestran iconos, ventanas y el fondo de pantalla personalizado.

Menú Inicio

Portal central de acceso a todos tus programas, configuraciones del sistema y opciones de apagado.

Explorador de archivos

Tu administrador personal para organizar, buscar y gestionar documentos, fotos y carpetas.

Barra de tareas

Panel inferior que muestra aplicaciones abiertas, accesos rápidos y notificaciones importantes.



Gestión de programas

Abrir aplicaciones

- Método clásico: Clic en icono del escritorio o menú inicio
- Método avanzado: Windows + nombre del programa + Enter

Cerrar aplicaciones

- Alt + F4: Cierra la ventana activa al instante
- Clic en X: Método tradicional en la esquina superior derecha

Minimizar ventanas

- Windows + M: Minimiza todas las ventanas abiertas
- Botón minimizar: Solo la ventana actual



Dominio del ratón y teclado



Clic izquierdo

Tu herramienta principal para seleccionar elementos, abrir archivos y activar botones en cualquier aplicación.



Clic derecho

Despliega menús contextuales con opciones específicas según el elemento seleccionado.



Rueda del ratón

Desplázate verticalmente por documentos largos y páginas web de forma suave y controlada.

📌 **Teclas F1-F12:** Cada programa asigna funciones especiales a estas teclas. F1 generalmente abre la ayuda.



Consejos para principiantes

01

Práctica diaria

Dedica 10 minutos diarios a practicar los atajos básicos hasta que se conviertan en memoria muscular.

03

Mantén actualizado

Las actualizaciones de Windows mejoran el rendimiento y añaden nuevas funcionalidades útiles.

02

Utiliza la ayuda

Presiona F1 en cualquier programa para acceder a la ayuda integrada y resolver dudas específicas.

04

Organiza tus archivos

Crea un sistema de carpetas lógico con nombres descriptivos para encontrar documentos rápidamente.

¡Domina tu PC hoy!

Combina conocimientos

Une estos atajos con conceptos básicos para transformarte en un usuario eficiente y productivo.

Practica constantemente

La repetición diaria es tu mejor aliada para dominar completamente estas herramientas digitales.

Personaliza tu experiencia

Explora configuraciones y adapta tu entorno informático para máxima comodidad y eficiencia personal.

Para profundizar en estos temas, visita nuestras guías completas: [Combinaciones rápidas de teclado](#) y [Primeros pasos en informática](#).

